

AZQUEST

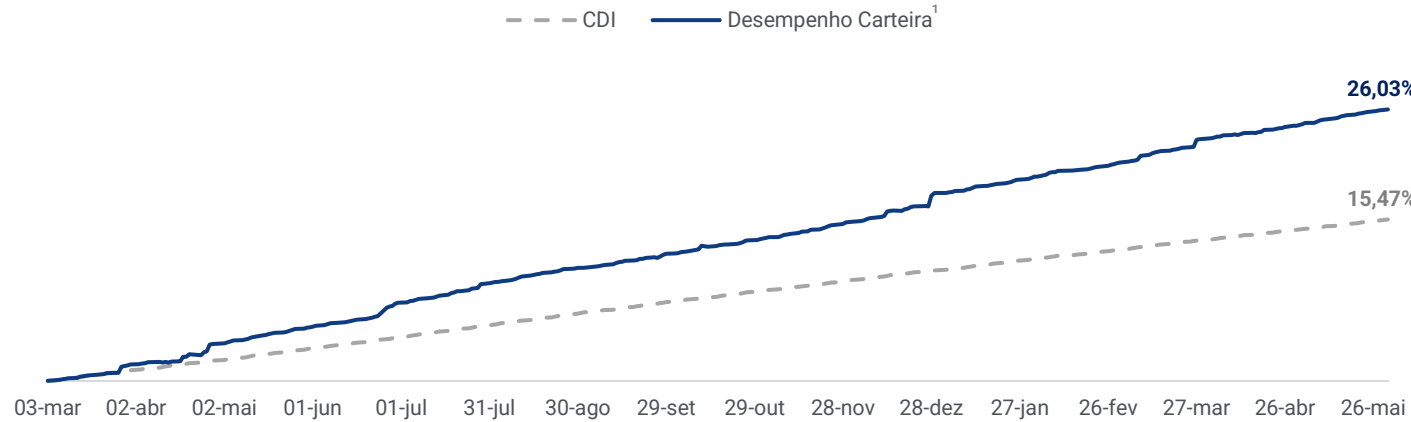
AZQ11
AZ QUEST INFRA-YIELD

RELATÓRIO MENSAL
MAIO/2024

AZQ11 – RELATÓRIO MENSAL – MAIO/2024

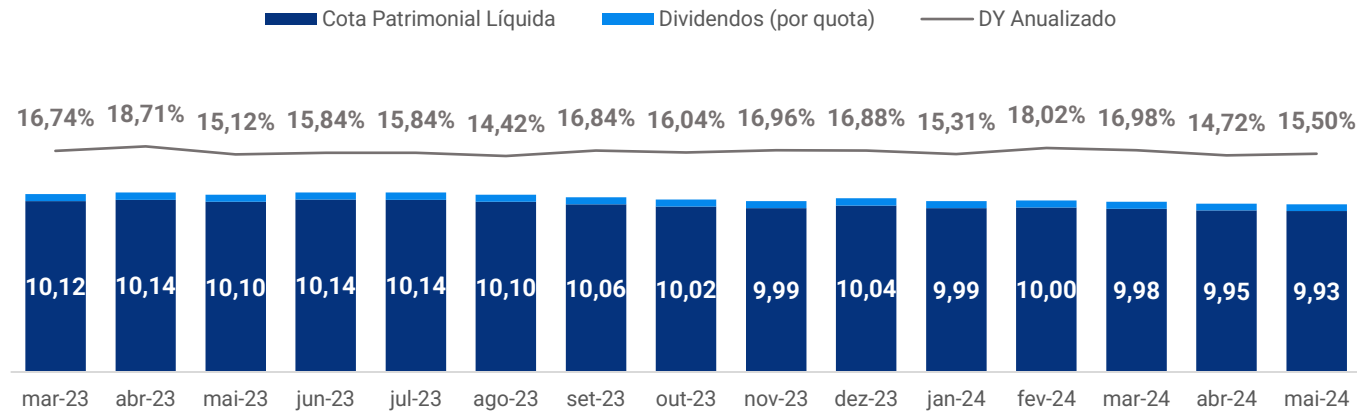


Highlights do Fundo

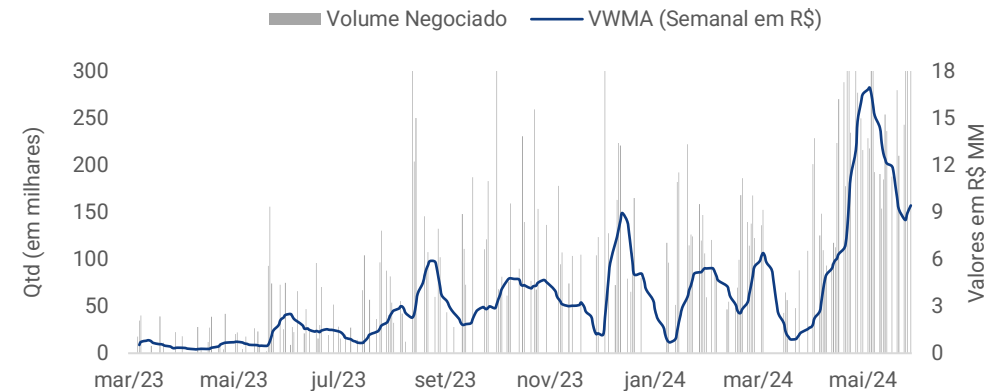


	Acumulado*	Mai/24	Abr/24	Mar/24	Fev/24	Jan/24
Carteira AZQ11	26,03%	1,26%	1,04%	1,92%	1,17%	1,24%
CDI	15,47%	0,83%	0,89%	0,83%	0,80%	0,97%
IMA-B	14,75%	1,33%	-1,61%	0,08%	0,55%	-0,45%
IMA-B 5	12,19%	1,05%	-0,20%	0,77%	0,59%	0,68%

Distribuição de Rendimentos²



Liquidez



¹ Considera o carregamento, MtM dos ativos e os prêmios de origem e estruturação dos ativos do Fundo, excluindo as despesas iniciais de coordenação, estruturação e roadshow do IPO do patrimônio líquido, inclusive, taxa de administração e gestão. ² Metodologia de cálculo normaliza o Dividend-Yield pela quantidade de dias úteis em cada mês (252d.u.) sobre o patrimônio líquido do Fundo. *Desde o início do fundo, em 03/03/2023. **TODOS OS NÚMEROS APRESENTADOS REFEREM-SE A EXPECTATIVAS E NÃO PODEM SER INTERPRETADOS COMO GARANTIA DE RETORNO AO INVESTIDOR. PARA MAIS INFORMAÇÕES, ACESSE OS FATORES DE RISCO DO REGULAMENTO DO FUNDO.**

AZQI11 – RELATÓRIO MENSAL – MAIO/2024

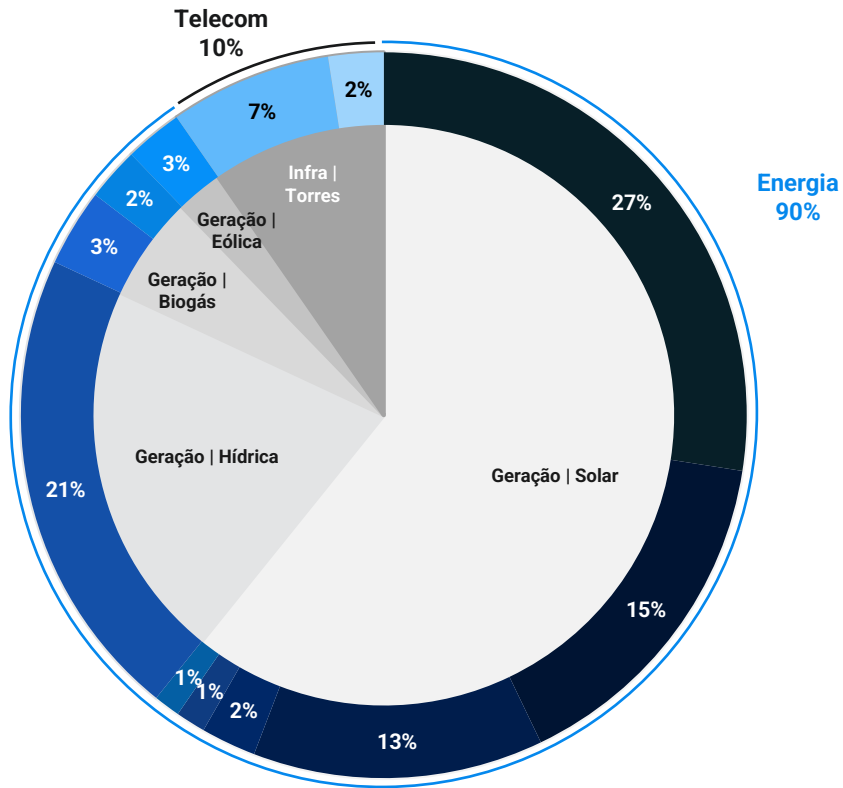
Carteira



Emissor	Setor	Segmento	Ticker	Ativo	% do PL ¹	Stake Fundo (R\$ MM)	% AZ Quest da Transação ²	Duration (anos)	LTV (%)	Indexador	Spread de Crédito (a.a.)	Kicker
AXS Energia	Energia	Geração Solar	PAXS11	Debênture	24%	119,6	31%	5,0	52%	NTN-B(30)	7,40%	Sim
Douradoquara Energia	Energia	Geração Hídrica	DDQU11	Debênture	19%	92,1	100%	5,5	54%	NTN-B(28)	6,00%	Sim
Platão Capital	Energia	Geração Solar	PLAC11/21/31	Debênture	14%	67,2	100%	6,1	53%	NTN-B(30)	5,50%	Sim
Athon Energia	Energia	Geração Solar	N/A	APR ³	11%	56,4	100%	4,0	23%	CDI	5,25%	Sim
CAP TC Torres e Participações	Telecom	Infra Torres	CTTP11	Debênture	6%	31,4	18%	2,0	10%	CDI	5,50%	-
Dourados Energia	Energia	Geração Biogás	DRDE14	Debênture	3%	15,0	68%	6,5	n/a	NTN-B(32)	4,10%	-
2W Ecobank	Energia	Geração Eólica	EN2W12/22	Debênture	2%	11,2	3%	1,9	75%	CDI	6,50%	Sim
Brazil Tower Cessão de Infraestruturas	Telecom	Infra Torres	BTCL11	Debênture	2%	10,7	8%	3,5	22%	CDI	4,50%	-
Carangola Energia	Energia	Geração Solar	CRNG11	Debênture	2%	10,7	100%	1,0	64%	CDI	5,50%	Sim
Dourados Energia	Energia	Geração Biogás	DRDE12	Debênture	2%	10,3	100%	4,7	67%	NTN-B(30)	4,50%	Sim
SolarGrid	Energia	Geração Solar	ATGS11	Debênture	1%	5,8	100%	2,0	n/a	CDI	6,00%	-
CARTEIRA CORE					87%	430,3	69%	4,7	44%		6,04%	
Platão Capital III	Energia	Geração Solar	23H2516003	CRI	1%	5,1	5%	5,7	n/a	NTN-B(30)	4,57%	-
AZ Quest Infra-Yield II	-	-	AZIN11	FIP-IE	1%	5,2	-	3,4	n/a	CDI	3,06%	-
AZ-Athon	-	-	-	FIDC	4%	20,3	-	4,0	n/a	CDI	4,36%	-
Caixa e Equivalentes ⁴	-	-	-	-	7%	35,7	-	-	n/a	CDI	0,00%	-
FUNDO					100%	496,7		4,3			5,49%	

¹ Levamos em consideração PL do dia 31/05/2024. ² Considera % total que os Fundos da AZ Quest detêm da operação. ³ Ações Preferenciais Resgatáveis. ⁴ Caixa inclui LFTs e provisões decorrentes de custos do Fundo. O **Kicker**, quando presente, se refere a transações que possuem direitos econômicos contingentes (geralmente, caso ocorra algum evento de liquidez). Devem ser interpretados apenas como uma rentabilidade adicional condicionada a ocorrência de eventos de mercado. **TODOS OS NÚMEROS APRESENTADOS REFEREM-SE A EXPECTATIVAS E NÃO PODEM SER INTERPRETADOS COMO GARANTIA DE RETORNO AO INVESTIDOR. PARA MAIS INFORMAÇÕES, ACESSE OS FATORES DE RISCO DO REGULAMENTO DO FUNDO.**

Breakdown da Alocação



2

Setores

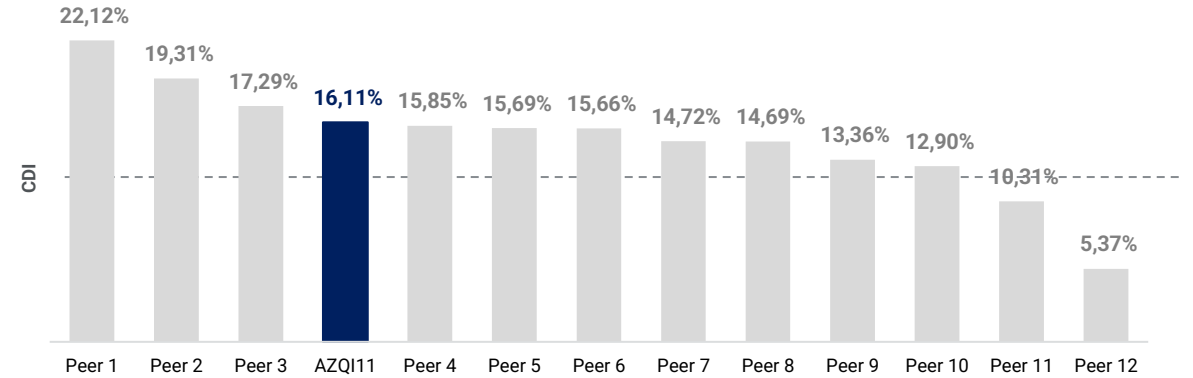
5

Segmentos

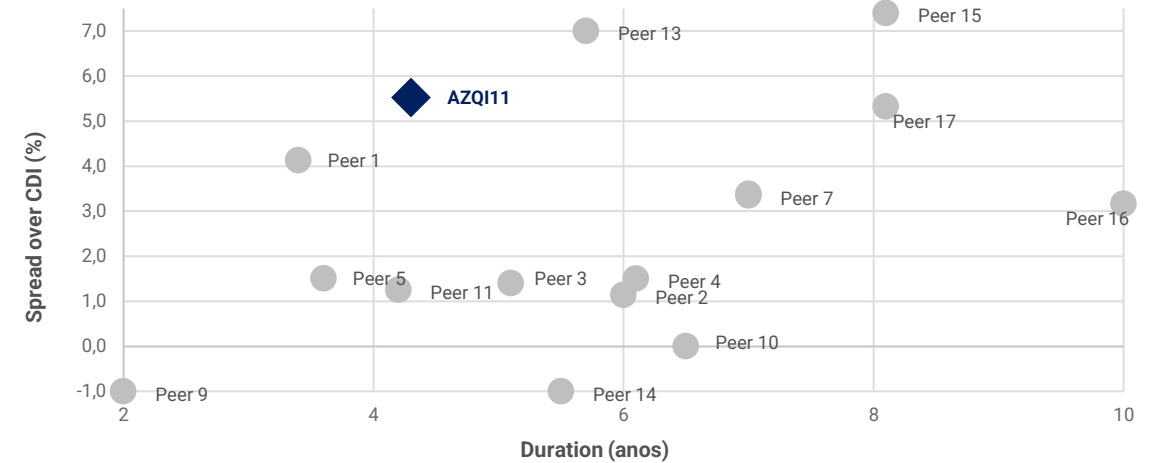
12

Ativos investidos

DY Médio Fundos Infra LTM



Spread x Duration da Indústria¹



¹Fonte: AZ Quest e BTG. TODOS OS NÚMEROS APRESENTADOS REFEREM-SE A EXPECTATIVAS E NÃO PODEM SER INTERPRETADOS COMO GARANTIA DE RETORNO AO INVESTIDOR. PARA MAIS INFORMAÇÕES, ACESSE OS FATORES DE RISCO DO REGULAMENTO DO FUNDO.

Ativos Investidos (1/4)

AXS Energia

A **AXS Participações S.A.**, pertencente ao Grupo Roca, atua nas diferentes áreas de energia, provendo serviços e/ou geração solar, eólica, hidrelétrica, gás natural, hidrogênio verde e armazenamento.

Os recursos captados visam acelerar o portfólio de implantação de até 300 MWp em usinas fotovoltaicas de Geração Distribuída.

Energia Solar

Setor

R\$ 320 milhões

Valor da Emissão

9 anos

Prazo

IPCA + 13,8%

Taxa de Emissão

5,0 anos

Duration

52%

LTV



Douradoquara Energia

A **Douradoquara Energia S.A.**, holding pertencente ao grupo da GS Souto Engenharia, possui foco em projetos de energia, alcançando reconhecimento e excelência na implantação de PCH's, CGH's em escala e UTE's com Biogás de aterro sanitário.

Os recursos serão utilizados no desenvolvimento de projetos de geração de energia elétrica, por meio de novos investimentos em MG.

Energia Hídrica

Setor

R\$ 81 milhões

Valor da Emissão

10 anos

Prazo

IPCA + 12,5%

Taxa de Emissão

5,5 anos

Duration

54%

LTV



Platão Capital

A **Platão Capital S.A.**, empresa pertencente à Platão Investimentos, é especializada em desenvolvimento de projetos de energia solar em Geração Distribuída desde 2019.

Os recursos serão alocados no desenvolvimento de até 20 novas usinas fotovoltaicas nos estados do PR, MS e MT, totalizando 77 MWp.

Energia Solar

Setor

R\$ 82 milhões

Valor da Emissão

10 anos

Prazo

IPCA+ 11,8%

Taxa de Emissão

6,1 anos

Duration

53%

LTV



Ativos Investidos (2/4)

Athon Energia

Fundada em 2017, a **Athon Energia S.A.** é uma das empresas pioneiras no desenvolvimento de soluções energéticas e na gestão de sistemas fotovoltaicos focados em Geração Distribuída.

Os recursos serão alocados no desenvolvimento, construção, operação e expansão do portfólio de ativos da Athon Energia.

Energia Solar

Setor

R\$ 50 milhões

Valor da Emissão

4 anos

Prazo

CDI + 5,25%

Rent. Esperada

4,0 anos

Duration

23%

LTV



Dourados Energia

A **Dourados Energia S.A.**, focada na geração de energia renovável por fonte hídrica e biogás. Em 2023, a Dourados Energia adquiriu dois ativos operacionais de energia renovável (ESG).

Os recursos serão destinados à aquisição da UTE Cariacica (5MW) e um total de 12,5MWp em 4 UFVs em implantação.

DRDE12:

**Biogás e
Energia Hídrica**

Setor

R\$ 26,6 milhões

Valor da Emissão

10 anos

Prazo

IPCA + 10,2%

Taxa de Emissão

4,7 anos

Duration

67%

LTV



DRDE14:

**Biogás e
Energia Solar**

Setor

R\$ 125 milhões

Valor da Emissão

15 anos

Prazo

IPCA + 10,0%

Taxa de Emissão

6,5 anos

Duration

ND

LTV



Ativos Investidos (3/4)

Highline

A **CAP TC Torres e Participações S.A.** possui como controladora a Highline. Fundada em 2012 e presente em 26 estados + DF, a Highline desenvolve e desenvolve, instala e opera torres para infraestrutura de dados. A empresa é controlada pelo DigitalBridge, um dos maiores private equity de infraestrutura de dados do mundo, com 75 bilhões USD sob gestão.

Os recursos serão utilizados para reforço de caixa e desenvolvimento de novas torres no território nacional.

Telecom	R\$ 500 milhões	2,0 anos	CDI + 5,5%	2,0 anos	10%
Setor	Valor da Emissão	Prazo	Taxa de Emissão	Duration	LTV



2W Ecobank

A **2W Ecobank S.A.**, fundada em 2012, é atualmente a terceira maior comercializadora varejista de energia no mercado livre do país. Em 2017, a empresa iniciou suas atividades na geração de energia renovável, tendo como foco o desenvolvimento de parques eólicos.

Os recursos serão destinados à operação dos complexos eólicos Kairós (CE) e Anemus (RN) e investimentos em novos projetos.

Energia Eólica	R\$ 400 milhões	4 anos	CDI + 6,5%	1,9 anos	75%
Setor	Valor da Emissão	Prazo	Taxa de Emissão	Duration	LTV



Brazil Tower Cessão de Infraestruturas

A **Brazil Tower Cessão de Infraestruturas S.A.**, pertencente à holding Brazil Tower Company (BTC), opera o desenvolvimento de soluções de infraestrutura para telecomunicações, incluindo construção e gerenciamento de torres, rooftops e soluções indoor.

Os recursos serão alocados na gestão de passivos e financiamentos e na implantação e interligação de novas torres.

Telecom	R\$ 500 milhões	6 anos	CDI + 4,5%	3,5 anos	22%
Setor	Valor da Emissão	Prazo	Taxa de Emissão	Duration	LTV



Ativos Investidos (4/4)

Carangola Energia

A **Carangola Participações em Energia S.A.**, holding detentora da Ponto de Equilíbrio Engenharia, é uma empresa com mais de 17 anos de experiência em incorporação e gerenciamento de projetos imobiliários.

Os recursos serão alocados no desenvolvimento, construção e operação da UFV Carangola.

Energia Solar

Setor

R\$ 16 milhões

Valor da Emissão

1 ano

Prazo

CDI + 5,5%

Taxa de Emissão

1 ano

Duration

64%

LTV



SolarGrid

A **Autogeração Solar Compartilhada Sudeste S.A.** pertence ao grupo SolarGrid. Presente em 5 estados brasileiros, o grupo atua desde 2014 no mercado de energia fotovoltaica, com subsidiárias responsáveis pelas diferentes etapas do processo.

Os recursos serão alocados no desenvolvimento, construção e operação de 4 novos projetos nos estados de RS e SP, totalizando 6,5 MWp.

Energia Solar

Setor

R\$ 25 milhões

Valor da Emissão

2 anos

Prazo

CDI + 6,0%

Taxa de Emissão

2,0 anos

Duration

ND

LTV



Platão Capital III

A Cedente dos direitos creditórios é a **SPRS Platão Capital III S.A.**, subsidiária da **Platão Capital S.A.** Com expertise no desenvolvimento e na operação de projetos de usinas fotovoltaicas, a Platão Capital atualmente está presente em três estados brasileiros (incluindo operação, construção e pipeline).

Os recursos serão alocados no desenvolvimento e operação de 8 UFVs nos estados do PR e MS, totalizando 26,6 MWp.

Energia Solar

Setor

R\$ 95 milhões

Valor da Emissão

14 anos

Prazo

IPCA + 11,0%

Taxa de Emissão

5,7 anos

Duration

ND

LTV



AZQI11 – RELATÓRIO MENSAL – MAIO/2024

Disclaimer

Informações Operacionais

AZ QUEST INFRA-YIELD FUNDO DE INVESTIMENTO EM PARTICIPAÇÕES EM INFRAESTRUTURA

Nome

BR0EOHCTF003
ISIN

49.252.656/0001-90
CNPJ

FIP-IE Infraestrutura
Classificação Anbima

Março/2023
Início do Fundo¹

Investidores Qualificados
Público-alvo

R\$ 496,7 milhões
Patrimônio Líquido²

R\$ 9,93
Valor da Cota Patrimonial²

9.137
Número de Cotistas²

1,25% a.a.
Taxa de Adm. e Custódia

20% do que exceder a taxa DI
Taxa de Performance

O material é meramente informativo e não considera os objetivos de investimento, a situação financeira ou as necessidades individuais de um ou de determinado grupo de investidores. Este fundo está sujeito a risco de perda substancial de seu patrimônio líquido em caso de eventos que acarretam o não pagamento dos ativos integrantes de sua carteira, inclusive por força de intervenção, liquidação, regime de administração temporária, falência, recuperação judicial ou extrajudicial dos emissores responsáveis pelos ativos do fundo. Recomendamos a consulta de profissionais especializados para decisão de investimentos. Fundos de Investimento não contam com a Garantia do Administrador, do Gestor, de qualquer mecanismo de seguro, ou, ainda, do Fundo Garantidor de Crédito – FGC. É recomendada uma avaliação de performance de fundos de investimento em análise de no mínimo 12 meses. Rentabilidade obtida no passado não representa garantia de rentabilidade futura. Ao investidor é recomendada a leitura cuidadosa do prospecto e do regulamento do Fundo de Investimento antes de aplicar seus recursos. As rentabilidades divulgadas são líquidas de taxa de administração e performance. A rentabilidade divulgada não é líquida de impostos. Este material não pode ser copiado, reproduzido ou distribuído sem a prévia e expressa concordância da AZ Quest. Algumas das informações aqui contidas foram obtidas com base em dados de mercado e de fontes públicas consideradas confiáveis. O fundo pode utilizar estratégias com derivativos como parte integrante de sua política de investimento. Tais estratégias, da forma como são adotadas, podem resultar em significativas perdas patrimoniais para seus cotistas, podendo inclusive acarretar perdas superiores ao capital aplicado e a consequente obrigação do cotista de aportar recursos adicionais para cobrir o prejuízo do fundo. Ainda que o gestor mantenha sistema de gerenciamento de riscos, não há garantia de completa eliminação da possibilidade de perdas para o fundo de investimento e para o investidor. Este documento não se constitui em uma oferta de venda e não constitui o prospecto previsto no código de autorregulação da Anbima para a indústria de fundos de investimento. Leia o prospecto, o formulário de informações complementares, lâmina de informações essenciais e o regulamento antes de investir. Para mais informações, ligue para (55) 11 3526 2250 ou acesse <https://azquest.com.br/fundo/az-quest-infra-yield-fip-ie>

GESTOR

AZQUEST

ADMINISTRADOR

XP administração
fiduciária



¹ Liquidação do fundo em 03/03/2023, implicando 20 dias úteis de carregamento no mês de março/2023. ² Valor referente ao último dia útil do mês de referência do relatório.